

Guide de l'étudiant

Introduction

Il y a deux façons de devenir étudiant inscrit à un cours.

ACHETER UN COURS

La première méthode consiste à acheter le cours vous-même via la boutique en ligne sur Formation Web Canada. Une fois votre achat terminé, vous serez connecté et le cours sera ajouté à votre profil.

Vous recevrez également un courriel de Formation Web Canada Inc. avec votre reçu et un courriel supplémentaire avec votre nom d'utilisateur et votre mot de passe inclus.

Vous pouvez accéder à votre nouveau cours à partir du menu VOTRE PROFIL dans le haut du site.

AJOUTÉ À UN GROUPE

La deuxième façon de devenir étudiant avec Formation Web Canada est d'être ajouté à un groupe par votre employeur. Une fois que vous êtes ajouté à un groupe, vous recevrez un courriel avec votre nom d'utilisateur et votre mot de passe. Ces informations sont importantes à conserver.

En tant que membre du groupe, vous pouvez visiter [Formation-enligne.ca](https://formation-enligne.ca) et cliquer sur l'élément de menu VOTRE PROFIL où vous pourrez accéder aux cours auxquels vous avez été inscrit.

Contenu

Introduction	1
Commencer	1
Site Web bilingue	2
Commencer votre cours	3
Quiz	4

Pour commencer

Avec les informations de connexion que vous avez reçues dans votre confirmation d'achat, vous pouvez vous connecter au site Web de Formation Web Canada Inc (<https://formation-enligne.ca>).

Une fois connecté à Academii, vous serez directement redirigé vers votre page de profil. Ici, vous verrez à quels cours vous êtes inscrit.

Sur VOTRE PROFIL, vous pourrez voir tous les cours auxquels vous êtes inscrit, votre progression dans ces cours et

les cours terminés et leurs certificats associés.

VOTRE PROFIL

Bienvenue sur ComplianceAcademii. Vous trouverez ci-dessous tous les cours auxquels vous êtes actuellement inscrit, votre statut d'achèvement et tous les certificats que vous avez obtenus à la fin de vos cours.

Note: If you do not see your assigned course (s), please click on "English" at the top right corner of your screen.

COMMENCER

GUIDE DE L'USAGER

GUIDE DE L'USAGER CHEF DE GROUPE

VOTRE/VOS COURS

▼ Tout Afficher

SIMDUT 2015 SYSTÈME D'INFORMATION SUR LES MATIÈRES DANGEREUSES UTILISÉES AU TRAVAIL

CERTIFICATS OBTENUS

EXP101F Aperçu des contrôles à l'exportation du Canada

Informations sur les cours

Votre liste de cours et le déroulement de ces cours.

Liste des certificats de cours.

Certificats obtenus

Cette section vous montrera les certificats que vous avez obtenus à partir de vos cours terminés.

Vous pouvez imprimer ces certificats.

Certains certificats nécessiteront des informations supplémentaires à remplir par votre employeur.

Site Web bilingue

Formation-enligne.ca est un site bilingue (français et anglais). Vous pouvez basculer entre les deux langues à partir du menu de navigation principal.



COURS ▼

BIBLIOTHÈQUE

À PROPOS

CONTACT

ARCHIVES

VOTRE COMPTE

DÉCONNEXION

ENGLISH

Si vous ne parvenez pas à voir vos cours, vous pouvez basculer entre les langues. Si un cours a été acheté du côté français du site Web, il sera situé sous Votre profil sous l'onglet Français (French).

Commencer votre cours

1. À partir de VOTRE PROFIL, vous pouvez cliquer sur le cours que vous souhaitez commencer. Vous serez amené à la page du cour.

SIMDUT 2015 SYSTÈME D'INFORMATION SUR LES MATIÈRES DANGEREUSES UTILISÉES AU TRAVAIL



Le SIMDUT est en vigueur au Canada depuis 1988. Il constitue la norme en ce qui concerne la communication sur les dangers que présentent les matières dangereuses au travail. Nos formations sont conçues afin de répondre aux exigences de la loi tout en demeurant accessibles et compréhensibles pour tous les travailleurs, quelque soit leur niveau d'éducation ou d'expérience.

0% TERMINÉ Dernière activité le August 30, 2022 3:01 pm

2. Commencez votre cours en cliquant sur le 1er module. Vous serez redirigé vers la page du premier module.

Certains cours auront du texte à lire et d'autres auront des vidéos. Effectuez la tâche requise pour le module et vous serez invité à passer à l'étape suivante.

Si votre leçon est basée sur la vidéo, votre quiz apparaîtra automatiquement à la fin de la vidéo.

Si votre cours est basé sur du texte, vous devrez cliquer sur le bouton Marquer comme terminé à la fin du contenu.

Il peut s'agir d'un quiz ou d'une progression vers le module suivant du cours.

PRODUCT CATEGORY

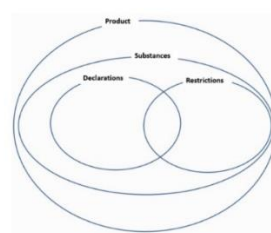
Introduction to Product Environmental Compliance > Product Category IN PROGRESS

We are going to start this course with the biggest category, which covers the environmental requirements that directly impact physical hardware products. This is the **product category**.

This category can be divided into 4 groups:

- Restriction of substances in products
- Obligation to declare substances in products
- Combined requirements of both restrictions and declarations
- Others – related to product characteristics, such as energy efficiency, the origin, or the nature of raw materials

Note: This course is not an exhaustive presentation. It depicts the current situation related to major laws and standards that are generally applicable. It provides basic information on environmental regulations. It is based on the current understanding of Expertise Environpass Inc. It is developed solely for informational purposes and does not replace the official legislation.



Back to Course More Complete ✓

Transport de matières biomédicales



10:28
Ce module exposera au candidat les exigences générales du RTMD; ses responsabilités; la classification des différents matières biologiques ainsi que les 8 étapes vers la conformité lui permettant d'assurer la conformité des envois.

Test

Les tests (ou examen/quiz) font partie de chaque cours. Ils peuvent venir à la fin d'un module ou à la fin de votre cours.

La plupart des tests nécessiteront un certain score pour passer à l'étape suivante de votre cours. Si vous n'atteignez pas ce score, vous pourrez reprendre votre test mais il y aura une limite au nombre de reprises que vous pourrez faire. Certains tests auront également une limite de temps. **Assurez-vous d'être prêt à répondre à votre test avant de cliquer sur le bouton Démarrer le test.**

1. Une fois que vous avez terminé le module, la prochaine étape de votre cours apparaîtra. Dans cet exemple, il s'agit d'un test.

BIO-109F Transport de matières biomédicales (classe 6.2)-Module 1

1 Quiz

BIO-109F - transport de matières biomédicales - Examen 1

2. Cliquez sur la rubrique test ou examen. Votre page Quiz apparaîtra. Une fois que vous êtes prêt à commencer votre quiz, vous pouvez cliquer sur Démarrer le quiz.

- BIO-109F TRANSPORT DE MATIÈRES BIOMÉDICALES ET INFECTIEUSES (CLASSE 6.2)
- BIO-109F Transport de matières biomédicales (classe 6.2)-Intro
- BIO-109F Transport de matières biomédicales (classe 6.2)-Module 1
 - 1 Quiz
- BIO-109F - transport de matières biomédicales - Examen 1
- BIO-109F Transport de matières biomédicales (classe 6.2)-Module 2
 - 1 Quiz
- BIO-109F Transport de matières biomédicales (classe 6.2)-Module 3
 - 1 Quiz

BIO-109F – TRANSPORT DE MATIÈRES BIOMÉDICALES – EXAMEN 1

BIO 109F Transport de matières biomédicales et infectieuses (classe 6.2) > BIO-109F Transport de matières biomédicales (classe 6.2)-Module 1 > BIO-109F – transport de matières biomédicales – Examen 1

Limite de Temps: 00:44:55

Sélectionnez tous les intervenants qui doivent se conformer aux exigences du RTMD

- Les expéditeurs (personnes préparant des expéditions)
- Les transporteurs (personnes transportant des marchandises dangereuses)
- Les manutentionnaires (personnes qui chargent et déchargent les véhicules)

Au fur et à mesure que vous avancez dans le test, vos questions apparaîtront.

Celles-ci peuvent prendre la forme de questions à choix multiples, de questions de classement, de questions de sélection et de questions à réponse longue

3. Si vous ne réussissez pas le test, vous n'aurez pas la possibilité de continuer le cours. C'est probablement parce que vous deviez réussir avec un certain score ou dans une certaine période de temps.

Vous aurez la possibilité de reprendre le quiz. Certains quiz vous permettront de visualiser vos questions correctes et incorrectes.

BIO-109F – TRANSPORT DE MATIÈRES BIOMÉDICALES – EXAMEN 1

BIO 109F Transport de matières biomédicales et infectieuses (classe 6.2) > BIO-109F Transport de matières biomédicales (classe 6.2)-Module 1 > BIO-109F – transport de matières biomédicales – Examen 1

RÉSULTATS

4 of 10 Questions answered correctly

Votre temps: 00:03:20

Vous avez atteint 16 sur 28 point (s), (57.14%)

[Voir Questions](#)

[Refaire Quiz](#)

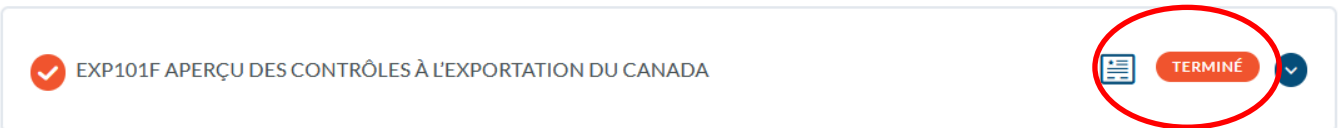
4. Une fois que vous avez terminé avec succès toutes les composantes de votre cours, vous verrez le bouton orange qui vous permettra de continuer.


À partir de là, vous serez dirigés à la page de votre cours.

Certificats

Les certificats sont délivrés à la fin de votre cours. Certains d'entre eux seront formels et auront des dates d'expiration qui leur sont associées. Certains exigent que vous fassiez remplir des champs supplémentaires par votre employeur et d'autres ne sont que des certificats d'achèvement.

1. Pour accéder à vos certificats, vous pouvez vous rendre sur VOTRE COMPTE.
2. Vous pouvez afficher vos certificats à partir de deux emplacements. Le premier est la petite icône de certificat avec le cours dans la section Vos cours de votre profil. Cliquez sur cette icône et le certificat associé s'ouvrira dans un nouveau la fenêtre.



✓ EXP101F APERÇU DES CONTRÔLES À L'EXPORTATION DU CANADA  **TERMINÉ** 

3. Vous pouvez également accéder à votre certificat dans la section Certificats obtenus de votre page de profil. Cliquer sur le lien ici ouvrira également votre certificat dans un nouvel onglet.

CERTIFICATS OBTENUS

[EXP101F Aperçu des contrôles à l'exportation du Canada](#)

CONTROLLED GOODS PROGRAM BASICS MODULE 2 QUIZ

The Controlled Goods Program (Basic) > Controlled Goods Program (Basic) Module 2 > Controlled Goods Program Basics Module 2 Quiz

RESULTS

5 of 5 questions answered correctly

Your time: 00:01:01

You have reached 5 of 5 point(s), (100%)

[View Questions](#)

[Restart Quiz](#)

[Click Here to Continue](#)

Vous pouvez imprimer les certificats à l'aide d'une imprimante standard sur du papier de format lettre papier.